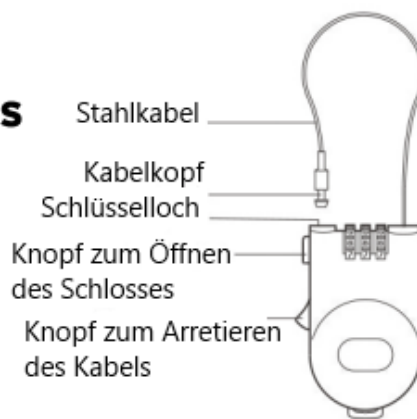




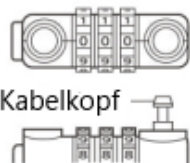
BOLLERWAGEN SCHLOSS FX-CTS



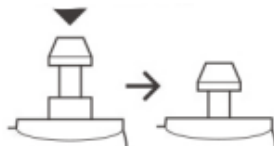
⚠ Achtung !
Vergessen Sie nicht
Ihre Zahlenkombination

Persönlichen Code einstellen

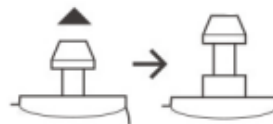
Stellen Sie die Nummer auf "000" ein



1 Kabelkopf wie abgebildet drücken → Zahlencode wird zurückgesetzt, geben Sie nun Ihren Wunschcode ein



2 der Knopf zum Öffnen des Schlosses muss gedrückt werden, sonst kann der Kabelkopf nicht in das Schlüsselloch gesteckt werden



Anleitung

1 drücken Sie den Arretierungsknopf zum Herausziehen des Kabels

⚠ Achtung: wird der Knopf nicht gedrückt, lässt sich das Kabel nicht ziehen



2 Knopf zum Öffnen drücken, Kabelkopf einsetzen - das Schloss verriegelt automatisch, wird der Knopf losgelassen



Öffnen

1 Code eingeben und anschließend den Knopf zum Öffnen betätigen, das Schloss springt auf



Warnhinweise

- Der Kabelkopf kann nur in das Schlüsselloch eingeführt werden, wenn Sie den „Öffnen“-Knopf drücken.
- Um eine Fehlfunktion zu vermeiden, betätigen Sie den Arretierungsknopf nur wenn das Schloss geöffnet ist.
- Wenn der Knopf sich nicht in der richtigen Position befindet, wird sich das Schloss nicht öffnen.
- Von Kindern fernhalten.
- Wenn Sie das Passwort vergessen und sich das Schloss nicht mehr öffnen lässt, so ist dies kein Gewährleistungsfall
- Bitte nutzen Sie dieses Schloss nur zu Sicherheitszwecken
- Dieses Produkt ist nicht wasserdicht!
- Bitte nehmen Sie keine Veränderungen am Produkt selber vor.